

# Les Nouvelles !

## Les Nouvelles du RAM !

NUMERO 14

Janvier 2012

BULLETIN d'information du Relais Assistantes Maternelles  
BULLETIN d'information du Relais Assistantes Maternelles

Bonjour à toutes,



J'espère que vous avez passé de bonnes fêtes. Quand une nouvelle année commence, on se demande toujours si elle apportera la paix et le bonheur à chacun.....

Fermez les yeux et faites un vœu !

Tous mes vœux de bonheur, joie et santé pour cette nouvelle année 2012.

Votre animatrice, Céline Alibert.

### DANS CE NUMERO

Spectacle de NOEL  
Salaire horaire minimum  
Comptine : père jacques  
Recette : cornes de gazelle  
Notre journée nationale des assistantes maternelles  
Dossier : le jeu et le développement de l'enfant.  
Planning des ateliers

### INFO-FORMATION



Lorsque vous partez en formation, votre remplaçante peut demander une dérogation ponctuelle pour les enfants que vous accueillez. Celle-ci lui sera accordée suite à la demande.

### Appel à toutes les volontaires :

Nous avons le projet avec la crèche d'organiser en fin d'année scolaire vers juin 2012, une journée sur l'Afrique avec des intervenants mais surtout en reconstituant un village Africain grande dimension dans le jardin de la crèche!!!

Pour cela nous avons besoin d'aide et besoin de volontaires pour construire des animaux (lion, girafe, éléphant.....) en grillage et papier mâché ou autres..... Si vous avez aussi des idées ou de la décoration Africaine, des bâtons de pluie et autres objets.... Et que vous pouvez nous les prêter (attention : pas d'objets fragiles), merci de me le faire savoir!

Merci pour votre implication!!!! Nous avons 1 an pour préparer ce grand projet!!! Ou si vous avez des maris ou des parents compétents dans la création, n'hésitez pas à nous les envoyer!!

### Spectacle de NOEL :

Le jeudi 8 décembre, le spectacle de noel offert par le Relais et la crèche « Trotline » a connu un grand succès cette année. En effet, 145 personnes ont pu y assister et profiter d'un moment magique de douceurs rythmées et de chants purs adaptés aux tout-petits. Merci encore à la compagnie « comptines soleil » pour ce moment magique qui a fait voyager petits et grands.



Augmentation du SMIC pour celles qui perçoivent le salaire h. minimum :  
**Salaire horaire minimum en vigueur au 01/12/2011 :**

<b>Salaire brut (1)</b>	2,59 €*
<b>Salaire net</b>	2,01 €*

\*Ces valeurs concernent les assistantes maternelles de moins de 65 ans.

**Montant minimum de l'indemnité d'entretien au 01/12/2011 :**

Lorsqu'aucune fourniture n'est apportée par les parents, le montant de l'indemnité d'entretien ne peut être inférieur à **2,92 euros** par jour pour 9 heures d'accueil et par enfant gardé (85 % du minimum garanti). En accord avec votre salarié, ce montant peut être proratisé en fonction de la durée d'accueil de l'enfant.

Les indemnités de fourniture destinées à l'entretien de votre(vos) enfant(s) couvrent et comprennent :

- les matériels et produits de couchage, de puériculture, de jeux et d'activités destinés à l'enfant, à l'exception des couches ;

\* la part afférente aux frais généraux du logement de l'assistante maternelle.

Source : Pajemploi.fr



# comptine

## Vader Jakob

Vader Jakob, Vader Jakob  
Slaap jy nog,  
Slaap jy nog  
Hoor hoe lui die kerkklok,  
Hoor hoe lui die kerkklok,  
Ding dong del.  
Ding dong del



## Père Jacques

Père Jacques, Père Jacques  
Dormez-vous encore ?  
Dormez-vous encore ?  
Entendez-vous sonner la cloche de  
l'église ?  
Entendez-vous sonner la cloche de  
l'église ?  
Ding dong del  
Ding dong del!



### LES CORNES DE GAZELLES

#### Garniture :

- 1kg d'amandes émondées
- 1 grand bol et demi de sucre semoule
- 1 petit verre de beurre fondu et distillé dans une passoire
- 1/2 sachet de gomme arabique moulue
- 8 grandes cuillerées d'eau de fleurs d'oranger.

#### Pâte :

- 2 grands bols de farine
- 8 grandes cuillerées d'eau de fleurs d'oranger
- 1 petit verre et quart de beurre fondu et distillé
- 30 g. de sucre semoule
- Une pincée de sel
- Un peu d'eau froide

#### RAPPEL PMI :

Votre organisme de référence (agrément, suivi et contrôle) est, et reste, le service de PMI du Conseil général.

Outre vos disponibilités, vous avez l'obligation de l'informer sous 8 jours des changements suivants :

- Changements d'adresse.
- Nombre d'enfants accueillis (fiche de liaison à envoyer régulièrement dès qu'il y a un départ ou une arrivée)
- Modification de la situation familiale.
- Sans délai, de tout accident ou décès de tout enfant confié.

**Vous devez donc signaler (sous huit jours) tout départ et toute arrivée d'enfant et ceci par le biais de la fiche de liaison mise à votre disposition par le Conseil Général.**

### PRÉPARATION

**Garniture :** Mélanger les amandes au sucre et passer au moulin électrique pour obtenir une pâte très molle. Ajouter la gomme arabique, le beurre, l'eau de fleurs d'oranger. Pétrir énergiquement cette pâte. En faire de petits rouleaux en forme de doigts (à peu près une centaine).

**Pâte :** Verser la farine, le sel, le sucre puis le beurre dans un pétrin. Frotter longuement ce mélange entre les mains pour que la farine absorbe toute la matière grasse. Incorporer l'eau de fleurs d'oranger et un peu d'eau pour lier et malaxer longuement pour rendre la pâte malléable. En faire 6 boules et les mettre dans un sac en plastique.

Sur une table étaler la pâte très finement avec un rouleau ou avec l'appareil à faire les pâtes. Tirer pour obtenir une couche assez fine en lui donnant la forme d'un rectangle.

Déposer les rouleaux d'amandes l'un à côté de l'autre, en veillant à laisser suffisamment de pâte pour la retourner et recouvrir les amandes. Couper à la petite roulette et recourber chaque pièce pour lui donner la forme d'une demi-lune.

Disposer ces gâteaux sur une plaque à four beurrée et enfarinée. Les enduire de beurre. Avec une aiguille faire des petits trous sur chaque pièce. Laisser reposer 12h. Retrouver de nouveau et mettre au four pendant 5 min. Les sortir et les enduire cette fois-ci de blanc d'œuf. Les remettre au four pour qu'ils prennent une couleur dorée.

Bon appétit!

Merci à Fatima (cuisinière de la crèche) pour cette recette.

# Journée nationale des Assistantes Maternelles

Samedi 19 novembre à Tizac-de-Curton




Samedi 19 novembre, le Relais Assistantes Maternelles a organisé une journée destinée aux assistantes maternelles ainsi qu'aux parents employeurs et leurs enfants.

Le matin, les professionnelles ont pu bénéficier de l'intervention d'une ludothécaire (de l'association Kaléidoscope de Créon) sur le thème du jeu pour parfaire leurs connaissances et utiliser avec efficacité le matériel pédagogique dont elles disposent à leur domicile.

Un pique-nique était prévu pour la pause déjeuner.

De 13h00 à 15h00, l'animatrice et les assistantes maternelles ont travaillé à la confection d'une girafe en papier mâché. Cette année, le RAM et la crèche Trotline ont opté pour le thème de l'Afrique. Cette création viendra agrémenter le jardin du multi-accueil lors de la fête de fin d'année qui se déroulera dans les locaux de la crèche en juin.

Enfin, de 15h00 à 17h00, parents, enfants et assistantes maternelles ont pu partager un moment convivial autour de jeux surdimensionnés et adaptés aux tout-petits.



## Dossier : le jeu et l'enfant.....Résumé de l'intervention de la ludothécaire

Le jeu est : « libre, gratuit sans obligation de résultat ».

« Le jeu est le gardien de l'éveil ».

**JOUER :**

Le premier jouet de l'enfant est son corps.

Jouer développe l'affectivité. L'enfant exprime ce qui l'effraie par le jeu., (Peurs et angoisses) au travers des jouets pour exprimer et mieux comprendre le monde qui les entoure. Par le jeu, l'enfant évacue ses angoisses.

Jouer développe la créativité par détournement de l'objet.

**LA PLACE DE L'ADULTE :**

La place de l'adulte est très importante (sécurité affective).

L'adulte doit être initiateur du jeu mais inviter à jouer ne veut pas dire forcément jouer.

**L'ESPACE DE JEU :**

Les jouets doivent être installés. Attention : ne pas en mettre trop car sur stimule l'enfant.

Trier les jouets, les classer.

L'espace est important chez l'assistante maternelle. Il faut que ce soit un espace précis (une pièce, un coin, un tapis.....)

La présence de l'adulte est primordiale pour qu'il développe son autonomie. Attention, l'enfant seul sous un portique, peurs peuvent se développer, la présence rassurante d'un adulte est importante.

Installer les jeux symboliques de « faire semblant » pour imiter la réalité au mieux. Préférer les jouets qui sont réalistes, cela donne de l'intérêt (exemple: légumes ou fruits qui se découpent, bouteille de lait récupérées, boîtes à fromage.....).

**LES JEUX DE ROLES :** besoin d'un espace intime, caché. Si l'adulte n'est pas invité à jouer, ne pas s'immiscer. Par contre, l'adulte est là pour installer. (ex : playmobils.....).

**JEUX DE CONSTRUCTION :** 3/4 ans , aider l'enfant puis le laisser faire tout seul.

Il faut laisser faire l'enfant même s'il détourne l'objet.

Il faut respecter l'âge et la capacité de l'enfant. L'adulte ne doit pas faire à la place de l'enfant.

Conseils : éviter la sur stimulation , pas trop de jeu, ne pas freiner les enfants plus grands qui jouent avec les jouets de bébés (ils ont besoin d'y jouer), le laisser faire, leur montrer les jouets (car ils ne comprennent pas tout le temps).

**CHOIX DES JOUETS :** bien les choisir, les donner au bon âge, connaître l'enfant, l'âge est un facteur arbitraire( attention, les industriels baissent les âges!), attention, certains jouets cassent le jeu (ex jouets non ressemblant à la réalité, poupons faisant du bruit comme ils font tout cela casse le jeu).

L'adulte doit parler avec l'enfant à la 1ère personne « je » , participer et encourager le jeu.

## Nouveau !

Vous pourrez retrouver sur le site internet de Pajemploi, dans votre espace personnel, un récapitulatif mensuel de vos salaires ainsi qu'un modèle de contrat de travail.

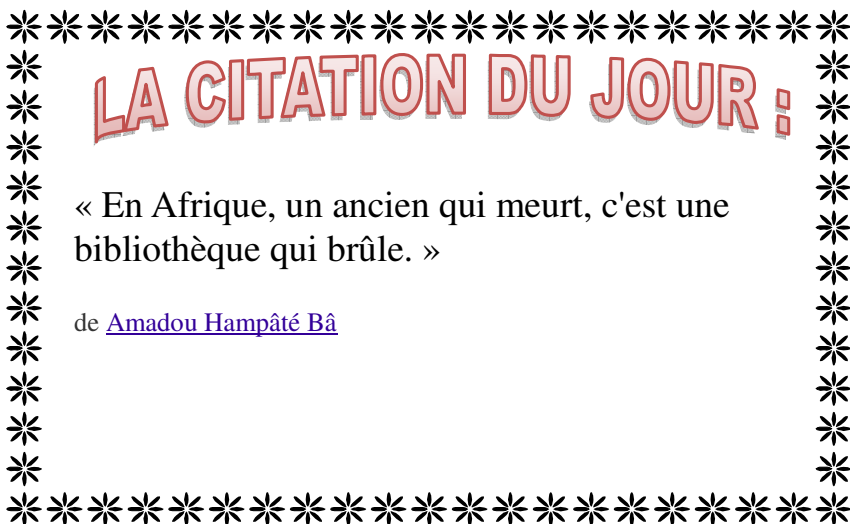
Inscrivez-vous sur [www.pajemploi.urssaf.fr](http://www.pajemploi.urssaf.fr)

Vous cherchez une information concernant la petite enfance, l'enfance et les jeunes sur notre territoire, allez voir sur

[www.sib33.fr](http://www.sib33.fr)

## RAM PLANNING DES ATELIERS

Tous les ateliers ont lieu à la salle des fêtes de Tizac de Curton !



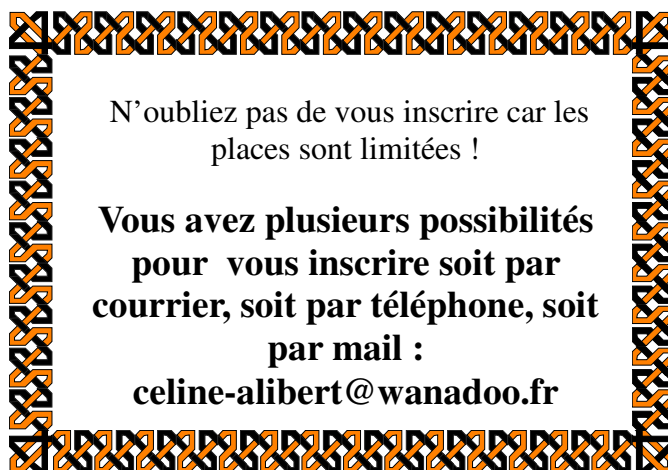
## LA CITATION DU JOUR :

« En Afrique, un ancien qui meurt, c'est une bibliothèque qui brûle. »

de [Amadou Hampâté Bâ](#)



Janvier	Février	mars
Le jeudi 05 : Eveil musical	Le jeudi 02 : Eveil musical	Le jeudi 8 : Eveil musical
Le jeudi 12 ; Collage de peaux Africaines	Le jeudi 9: <b>Bâtons de pluie</b>  (porter 2 bouteilles en plastiques pour chaque enfant)	Le jeudi 15 : Œuf en styropor
Le jeudi 19 : Eveil motricité	Le jeudi 16: Eveil motricité	Le jeudi 22 : Eveil motricité
Le jeudi 26 : Mosaïques de légumes secs		29 mars : Fête des mères : barrettes à cheveux



N'oubliez pas de vous inscrire car les places sont limitées !

**Vous avez plusieurs possibilités pour vous inscrire soit par courrier, soit par téléphone, soit par mail :**

**[celine-alibert@wanadoo.fr](mailto:celine-alibert@wanadoo.fr)**

## COORDONNEES DU RAM

8 rue de l'Eglise  
33420 BRANNE

**☎ 06 48 32 40 71**  
**☎ 05 57 74 34 28**

